به نام خدا

راهنمای ثبت نام الکترونیکی

با مرورگر فایر فاکس یا کروم وارد شوید.

ابتدا از صفحه اول سایت دانشگاه، قسمت آموزش و دانشجویی گزینه (سامانه امور آموزشی هم آوا) را انتخاب نمایید.

(آدرس سایت دانشگاه: www.medsab.ac.ir)

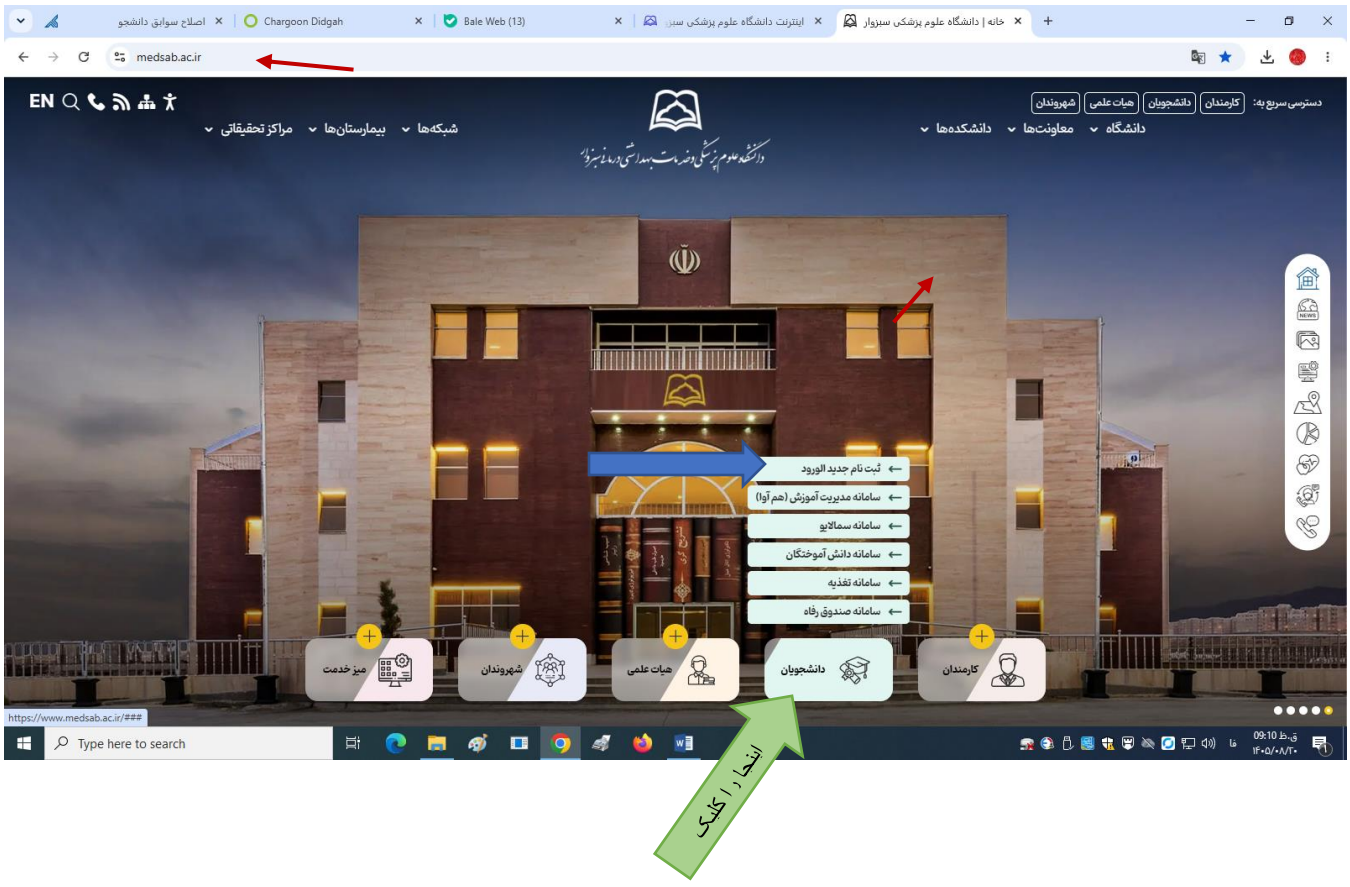

سپس در صفحه اول هم آوا، قسمت ثبت نام پذیرفته شدگان روی گزینه ثبت نام آزمون سراسری ۱۴۰۵ کلیک نمایید.



در این قسمت جهت ورود به سامانه ثبت نام الکترونیکی، نام کاربر:کد ملی و به عنوان رمز عبور :کد ملی خود را وارد نمایید و روی گزینه ورود کلیک نمایید.





پس از ورود به صفحه ثبت نام الکترونیکی، تک تک مراحل ثبت نام را با دقت طی نموده، اطلاعات درخواستی را بارگذاری و تکمیل نمایید. دقت نمایید تمام مراحل تکمیل و طی گردد تا دانشجو قادر به طی مراحل بعد و نهایتاً دریافت شماره دانشجویی گردد.

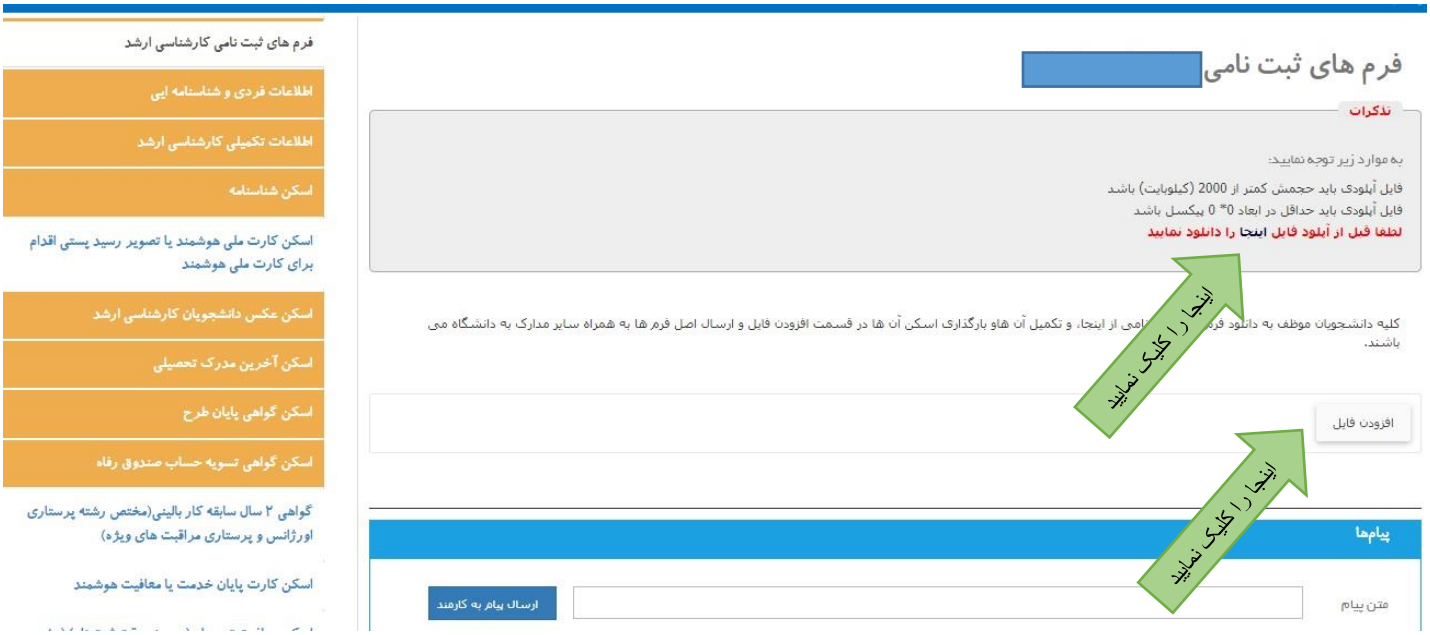

با کلیک روی کلمه اینجا، فرم های ثبت نامی را دانلود ، تکمیل نموده و از قسمت افزودن فایل اسکن فرم های تکمیل شده را بارگذاری نمایید.

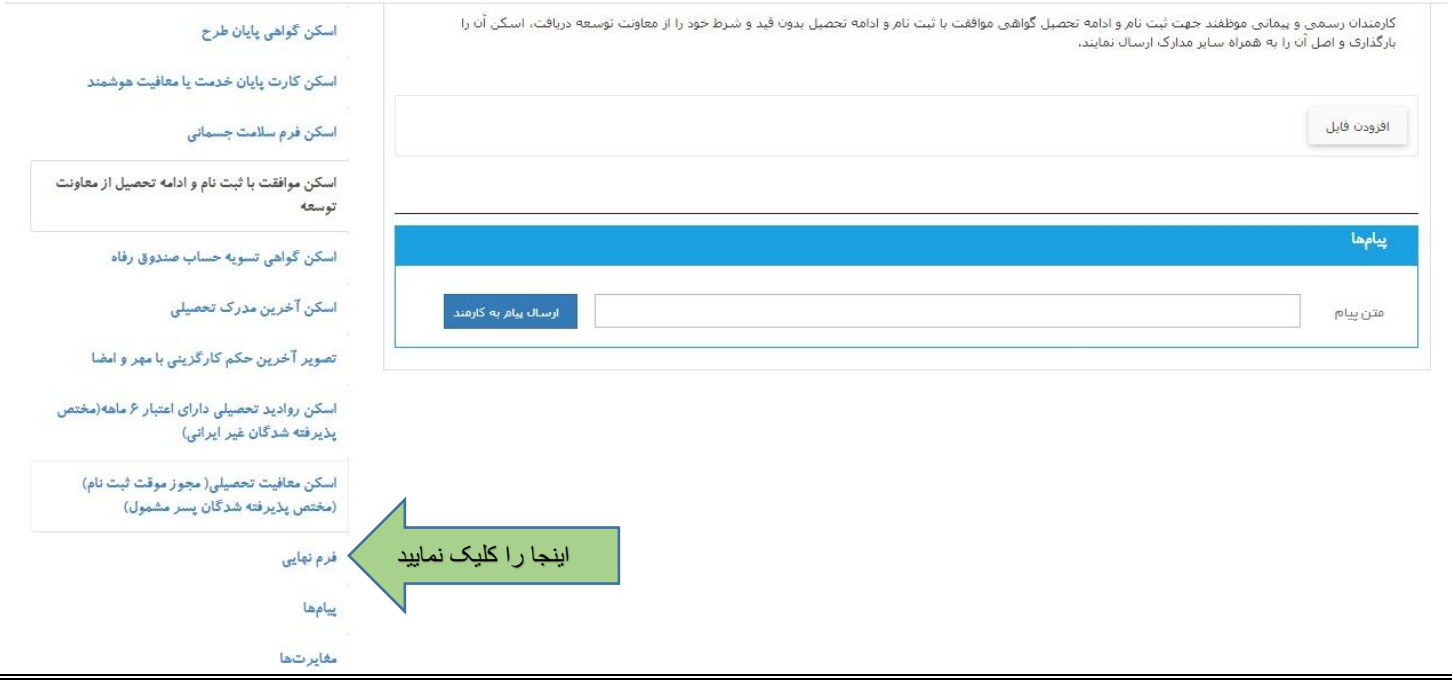

نکته:

۱-فیلد های ستاره دار باید حتما تکمیل گردد.

۲- پس از تکمیل فیلد ها حتما گزینه ثبت فرم را کلیک نمایید تا اطلاعات شما ذخیره شود.

۳-تاکید می گردد پس از بارگذاری مدارک، مجددا جهت اطلاع از وضعیت بررسی مدارک وارد سامانه شوید و به پیامهای کارشناسان توجه نمایید.

۴- پس از بررسی و تایید کارشناسان فرمها **از رنگ نارنجی به رنگ سبز** تغییر می یابد .در این مرحله پرینت فرم نهایی امکانپذیر می باشد.

۵-در مرحله آخر حتماً از قسمت فرم نهایی پرینت گرفته و نزد خود نگه دارید. عدم وجود پرینت به منزله عدم ثبت نام تلقی می گردد.

در صورت هرگونه سوال و یا بروز مشکل با شماره های ذیل در ساعت(۱۳-۸)تماس حاصل نمایید .

با آرزوی موفقیت برای کلیه دانشجویان گرامی